

# סדנת יצירת טפסים ב-Google Forms

המרכז להוראה ולמידה  
[t.l.center@beitberl.ac.il](mailto:t.l.center@beitberl.ac.il)

15.12.2021



המכללה האקדמית בית ברל  
الكلية الأكاديمية بيت بيرل  
Beit Berl College



המרכז להוראה ולמידה  
مركز تدريس وتعلم  
The Teaching & Learning Center

# הקלטת המפגש

המכללה האקדמית בית ברל  
الكلية الأكاديمية بيت بيرل  
Beit Berl College



המרכז להוראה ולמידה  
مركز تدريس وتعلم  
The Teaching & Learning Center



דנת יצירת טפסים ב-Google Forms

המרכז להוראה ולמידה  
t.l.center@beitberl.ac.il  
15.12.2021

המרכז להוראה ולמידה  
מركز تدريس وتعلم  
The Teaching & Learning Center

0:04 / 1:28:14

# מה נדרש?

- שיהיה חשבון **Google** למשתמשי סמרטפון אנדרואיד אמור להיות חשבון באמצעות מייל ה-Gmail שלהם.

פתיחת חשבון גוגל



[להנחיות לחצו כאן](#)

- להיות מחוברים לחשבון

[להנחיות לחצו כאן](#)



המכללה האקדמית בית ברל  
الكلية الأكاديمية بيت بيرل  
Beit Berl College



המרכז להוראה ולמידה  
مركز تدريس وتعلم  
The Teaching & Learning Center



## מה בסדנה?

- מבוא
- ממשקי הטופס
- ממשק יצירת הטופס
- שליחת הטופס
- הגדרות נוספות לטופס
- ממשקי צפייה בתגובות
- שיתוף והגדרות שיתוף
- הדרכה ותמיכה

המכללה האקדמית בית ברל  
الكلية الأكاديمية بيت بيرل  
Beit Berl College



המרכז להוראה ולמידה  
مركز تدريس وتعلم  
The Teaching & Learning Center



# מבוא


המכללה האקדמית בית ברל  
الكلية الأكاديمية بيت بيرل  
Beit Berl College



המרכז להוראה ולמידה  
مركز تدريس وتعلم  
The Teaching & Learning Center



# פעילות מקדימה



היכנסו לקישור שמופיע בצ"ט

<https://forms.gle/GZbhY8imWakP9Pum9>

או סירקו את הקוד  
וענו על השאלות שבשאלון

לרשותכם 5 דקות

במהלך המענה  
שימו לב  
לסוגים השונים  
של השאלות

המכללה האקדמית בית ברל  
الكلية الأكاديمية بيت بيرل  
Beit Berl College



המרכז להוראה ולמידה  
مركز تدريس وتعلم  
The Teaching & Learning Center



# ומה היו תוצאות השאלון שעליו עניתם?

[צפייה בגליון התשובות <<](#)

המכללה האקדמית בית ברל  
الكلية الأكاديمية بيت بيرل  
Beit Berl College



המרכז להוראה ולמידה  
مركز تدريس وتعلم  
The Teaching & Learning Center




# רעיונות לפעילויות עם Google Forms

- איסוף מידע/עמדות והצגתו/ם בכיתה
- שאילת שאלות ודיון על הנתונים
- סטודנטים חוקרים ומשתפים בנתונים
- לניתוח משותף של הנתונים שנאספו
- סטודנטים משתפים קבצים
- סיור מודרך (כגון [סיור מודרך באתר "כנסת פתוחה"](#))
- הערכת עמיתים - הסטודנטים יכולים לראות את התשובות האחד של השני ולתת משוב לעמית/ים
- מבדק/בוחן
- [יצירת חדר בריחה](#)





## רישום נוכחות בסדנה



כדי שהנוכחות שלכם בסדנה  
תירשום יש למלא את הטופס  
להלן:

<https://forms.gle/rmbjCivsukKHsXJH8>

המכללה האקדמית בית ברל  
الكلية الأكاديمية بيت بيرل  
Beit Berl College



המרכז להוראה ולמידה  
مركز تدريس وتعلم  
The Teaching & Learning Center



# ממשקי הטופס

המכללה האקדמית בית ברל  
الكلية الأكاديمية بيت بيرل  
Beit Berl College




המרכז להוראה ולמידה  
مركز تدريس وتعلم  
The Teaching & Learning Center



# ארבעה ממשקים לטופס

## • ממשקי תצוגת הטופס:



• עריכת הטופס



• צפייה בטופס

## • ממשקי צפייה בתגובות:



• תצוגה של סיכום תגובות (גרפי)



• תצוגה של גליון אלקטרוני

המכללה האקדמית בית ברל  
الكلية الأكاديمية بيت بيرل  
Beit Berl College



המרכז להוראה ולמידה  
مركز تدريس وتعلم  
The Teaching & Learning Center



# שימו לב!

קיימים שני מסמכים נפרדים:

- הטופס 
- גיליון הנתונים (תגובות) 

אם השתמשתם בשאלה שבה יש להעלות קובץ

אז קיימת גם תיקיית מסמכים (File responses) 

המכללה האקדמית בית ברל  
الكلية الأكاديمية بيت بيرل  
Beit Berl College



המרכז להוראה ולמידה  
مركز تدريس وتعلم  
The Teaching & Learning Center



ממשק  
יצירת  
הטופס

המכללה האקדמית בית ברל  
الكلية الأكاديمية بيت بيرل  
Beit Berl College



המרכז להוראה ולמידה  
مركز تدريس وتعلم  
The Teaching & Learning Center



## הוספת רכיבים

• הוספת כותרת ופתיח לטופס



• הוספת שאלות וסוגי השאלות



• הוספת כותרת משנה בטופס



או סרטון



הוספת תמונה








• הוספת קטע (עמוד) (כאשר יש בשאלון מספר חלקים)







המכללה האקדמית בית ברל  
الكلية الأكاديمية بيت بيرل  
Beit Berl College



המרכז להוראה ולמידה  
مركز تدريس وتعلم  
The Teaching & Learning Center

# סוגי השאלות

- סולם לינארי 
- רשת של בחירה מרובה 
- רשת תיבות סימון 
- תאריך 
- שעה 

- תשובה קצרה 
- פסקה 
- בחירה מרובה  
- תיבות סימון  
- רשימה נפתחת 
- העלאת קובץ 

המכללה האקדמית בית ברל  
الكلية الأكاديمية بيت بيرل  
Beit Berl College



המרכז להוראה ולמידה  
مركز تدريس وتعلم  
The Teaching & Learning Center



# עריכת הרכיבים בטופס

• עריכת שאלה



• מענה חובה – כן/לא



• הזזת שאלה/כותרת



• שכפול שאלה



• מחיקה

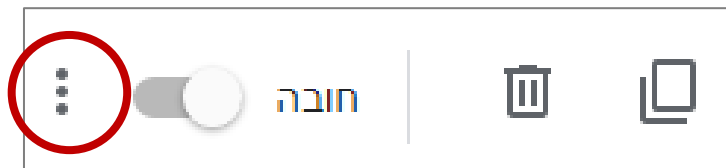
המכללה האקדמית בית ברל  
الكلية الأكاديمية بيت بيرل  
Beit Berl College



המרכז להוראה ולמידה  
مركز تدريس وتعلم  
The Teaching & Learning Center



# הגדרות לשאלה





אפשרויות של עיצוב

כותרת עליונה

בחירת תמונה

צבע עיצוב

צבע רקע

סגנון גופן

בסיסי

# עיצוב הטופס

• לחיצה על

• תפתח את תפריט אפשרויות העיצוב


המכללה האקדמית בית ברל  
الكلية الأكاديمية بيت بيرل  
Beit Berl College



המרכז להוראה ולמידה  
מركز تدريس وتعلم  
The Teaching & Learning Center



## צפייה בתצוגת הטופס



• תצוגה מקדימה

• כתובת השאלון - להפצה

המכללה האקדמית בית ברל  
الكلية الأكاديمية بيت بيرل  
Beit Berl College



המרכז להוראה ולמידה  
مركز تدريس وتعلم  
The Teaching & Learning Center



# שליחת הטופס

המכללה האקדמית בית ברל  
الكلية الأكاديمية بيت بيرل  
Beit Berl College








המרכז להוראה ולמידה  
مركز تدريس وتعلم  
The Teaching & Learning Center

# שליחת הטופס

שליחת טופס

איסוף כתובות אימייל

שליחה באמצעות      שליחה באמצעות

אימייל

אל

נושא


לקראת שנה"ל תשפ"א

הודעה

הזמנתי אותך למלא טופס:

צירוף הטופס לאימייל

שליחה ביטול

הוספת שותפי עריכה 

שליחה

לחיצה על

תפתח את תפריט  
שליחת טופס

המכללה האקדמית בית ברל  
الكلية الأكاديمية بيت بيرل  
Beit Berl College








המרכז להוראה ולמידה  
مركز تدريس وتعلم  
The Teaching & Learning Center



# שליחת הטופס – לשונית דוא"ל

שליחת טופס

איסוף כתובות אימייל

שליחה באמצעות     

אימייל

אל

נושא


לקראת שנה"ל תשפ"א

הודעה

הזמנתי אותך למלא טופס:

צירוף הטופס לאימייל

שליחה ביטול

הוספת שותפי עריכה 

המכללה האקדמית בית ברל  
الكلية الأكاديمية بيت بيرل  
Beit Berl College



המרכז להוראה ולמידה  
مركز تدريس وتعلم  
The Teaching & Learning Center



# שליחת הטופס – לשונית קישור

שליחת טופס

איסוף כתובות אימייל

שליחה באמצעות

קישור

<https://docs.google.com/forms/d/e/1FAIpQLSfZOHdkQSbkUJZ2HJ1qd5cZdGHs2fk2f>

כתובת URL מקוצרת

ביטול

המכללה האקדמית בית ברל  
الكلية الأكاديمية بيت بيرل  
Beit Berl College



המרכז להוראה ולמידה  
مركز تدريس وتعلم  
The Teaching & Learning Center








# שליחת הטמעה – לשונית הטמעה

×

שליחת טופס

איסוף כתובות אימייל

     שליחה באמצעות

---

הטמעת HTML

```
<iframe src="https://docs.google.com/forms/d/e/1FAIpQLSd3pRLrNwz2am0zIAb7Zl" data-bbox="188 610 612 635"/>
```

רוחב  פיקסלים | גובה  פיקסלים

ביטול

המכללה האקדמית בית ברל  
الكلية الأكاديمية بيت بيرل  
Beit Berl College



המרכז להוראה ולמידה  
مركز تدريس وتعلم  
The Teaching & Learning Center





# הגדרות נוספות לטופס

המכללה האקדמית בית ברל  
الكلية الأكاديمية بيت بيرل  
Beit Berl College



המרכז להוראה ולמידה  
مركز تدريس وتعلم  
The Teaching & Learning Center

# הגדרות לטופס

### הגדרות

בחנים      תצוגה      כללי

איסוף כתובות אימייל

שליחת תשובות באימייל ?

דרושה כניסה:

הגבלה לתשובה אחת לכל משיב

המשיבים יכולים:

לערוך תשובה לאחר שליחתה

הצגת סיכומים כתרשימים ותגובות כטקסט

שמירה      ביטול



- לחיצה על
- תפתח את
- תפריט הגדרות

המכללה האקדמית בית ברל  
الكلية الأكاديمية بيت بيرل  
Beit Berl College



המרכז להוראה ולמידה  
مركز تدريس وتعلم  
The Teaching & Learning Center



# הגדרות לטופס – לשונית כללי

## הגדרות

בחנים      תצוגה      כללי

איסוף כתובות אימייל

שליחת תשובות באימייל ?

דרושה כניסה:

הגבלה לתשובה אחת לכל משיב

המשיבים יכולים:

לערוך תשובה לאחר שליחתה

הצגת סיכומים כתרשימים ותגובות כטקסט

שמירה      ביטול

המכללה האקדמית בית ברל  
الكلية الأكاديمية بيت بيرل  
Beit Berl College



המרכז להוראה ולמידה  
مركز تدريس وتعلم  
The Teaching & Learning Center



# הגדרות לטופס – לשונית תצוגה

## הגדרות

בחנים

תצוגה

כללי

הצגת סרגל ההתקדמות

ערבוב סדר השאלות

הצגת קישור לשליחת תגובה נוספת

**הודעת אישור:**

תודה על תשובתך (-):

שמירה ביטול

המכללה האקדמית בית ברל  
الكلية الأكاديمية بيت بيرل  
Beit Berl College



המרכז להוראה ולמידה  
مركز تدريس وتعلم  
The Teaching & Learning Center



# הגדרות לטופס – לשונית בחנים

## הגדרות

כללי      תצוגה      **בחנים**

**הגדרה כבחון**

יש לקבוע את ערכי הניקוד של שאלות ולהפעיל מתן ציונים אוטומטי.

אפשרויות בחון

**פרסום הציון:**

מיד אחרי כל הגשה

מאוחר יותר, אחרי בדיקה ידנית  
הפעלה של איסוף כתובות אימייל

**המשיב יכול לראות:**

תשובות שגויות או שאלות ללא תשובות ?

ביטול      שמירה

המכללה האקדמית בית ברל  
الكلية الأكاديمية بيت بيرل  
Beit Berl College



מרכז להוראה ולמידה  
مركز تدريس وتعلم  
The Teaching & Learning Center



ממשקי  
צפייה  
בתגובות

המכללה האקדמית בית ברל  
الكلية الأكاديمية بيت بيرل  
Beit Berl College



המרכז להוראה ולמידה  
مركز تدريس وتعلم  
The Teaching & Learning Center

# תצוגה של סיכום תגובות (גרפי)

## לוחצים על לשונית תגובות



המכללה האקדמית בית ברל  
الكلية الأكاديمية بيت بيرل  
Beit Berl College



המרכז להוראה ולמידה  
مركز تدريس وتعلم  
The Teaching & Learning Center

המרכז להוראה ולמידה  
مركز تدريس وتعلم  
The Teaching & Learning Center

המכללה האקדמית בית ברל  
الكلية الأكاديمية بيت بيرل  
Beit Berl College



סעיף 1 מתוך 6

משוב הוראה מרחוק בקרב מרצים - סמסטר ב' תש"ף

מרצה יקרה, מרצה יקר שלום,

אנו בעיצומם של ימים מאתגרים מהיבט המקצועי והאישי גם יחד.



# תצוגה של סיכום תגובות (גרפי)

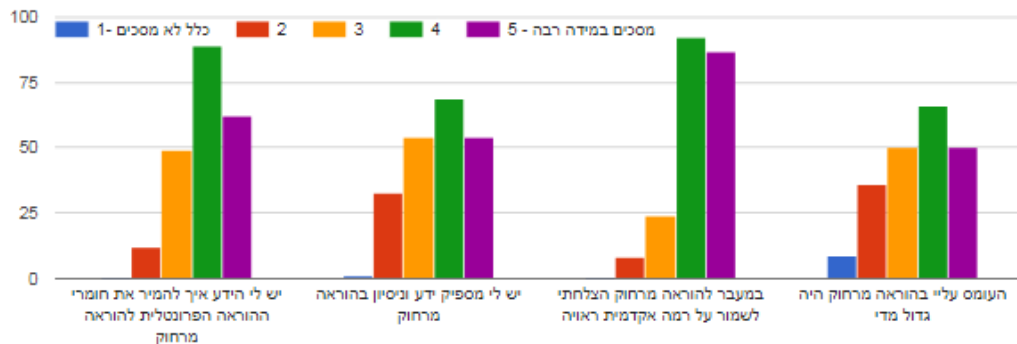
שאלות תגובות 213

213 תגובות

מקבל תגובות

יחידה שאלה סיכום

2. כעת, בתום סמסטר של הוראה מרחוק, מהי מידת הסכמתך עם כל אחד מהמשפטים הבאים:







# תצוגה של גליון אלקטרוני

- כל שורה מייצגת משוב (תשובות של משתתף אחד)
- כל עמודה מייצגת שאלה

עוֹתָק שֶׁל לְקִרְאָת שָׁנָה ל'תשפ"א (תגובות)

קובץ עריכה הצגה הוספה עיצוב נתונים כלים טופס תוספים עזרה

ברירת מחדל ... 123.00 0% 100%

	A	B	C	D	E	F	G	H
1	חומת זמן	שם מלא	פקולטה מרכזית	אם כוונתך לעשות שימוש בתשפ"א	לקראת שנה ל'תשפ"א היא	באוסים של הקורסים שלי מוכנים	אתר הקורסים שלי	באה [אתר הקורסים שלי מוכנות]
2								
3								
4								
5								
6								
7								
8								
9								
10								
11								
12								
13								
14								
15								
16								
17								
18								
19								
20								
21								

1 לטופס

המכללה האקדמית בית ברל  
الكلية الأكاديمية بيت بيرل  
Beit Berl College



המרכז להוראה ולמידה  
مركز تدريس وتعلم  
The Teaching & Learning Center



# תצוגה של גליון אלקטרוני

## לחצנים שכדאי להכיר



• שינוי כיוון הגליון מימין לשמאל



• גלישת טקסטים



• יישור ביחס לתא



• יישור הפסקה: משמאל לימין או מימין לשמאל

## חותמת זמן

• הצגת מועד קבלת המשוב

המכללה האקדמית בית ברל  
الكلية الأكاديمية بيت بيرل  
Beit Berl College



המרכז להוראה ולמידה  
مركز تدريس وتعلم  
The Teaching & Learning Center



שיתוף  
והגדרות  
שיתוף



המכללה האקדמית בית ברל  
الكلية الأكاديمية بيت بيرل  
Beit Berl College

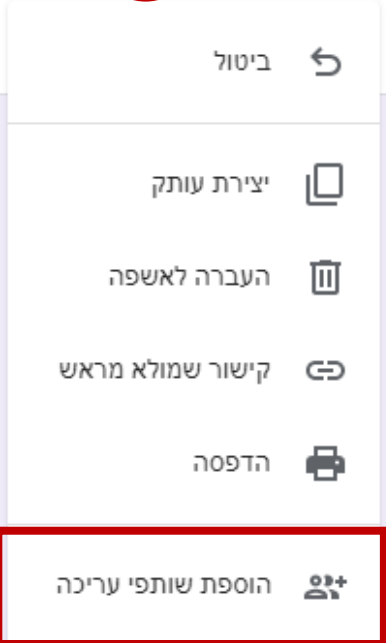



המרכז להוראה ולמידה  
مركز تدريس وتعلم  
The Teaching & Learning Center



# שיתוף בממשק עריכת הטופס

1. נלחץ על  



2. ונבחר ב 

המכללה האקדמית בית ברל  
الكلية الأكاديمية بيت بيرل  
Beit Berl College



המרכז להוראה ולמידה  
مركز تدريس وتعلم  
The Teaching & Learning Center



# שיתוף בממשק עריכת הטופס

## 3. תיפתח חלונית הגדרות השיתוף:

הגדרת שיתופיות  
באמצעות מתן  
הרשאת גישה  
לאנשים ספציפיים  
(לפי כתובת ג'ימיל)  
והרשאות ספציפיות  
לכל אחד מהם

הוספת עורכים

הוספת אנשים וקבוצות

בעלים

בעל/ת הרשאת עריכה

סיים

להצגת הקישור

העתקת הקישור

גישה מוגבלת רק אנשים שנוספו יכולים לפתוח את המסמך דרך הקישור שיוני

שיתופיות באמצעות  
שליחת קישור ללא  
מתן הרשאת גישה  
לאנשים ספציפיים

המכללה האקדמית בית ברל  
الكلية الأكاديمية بيت بيرل  
Beit Berl College



המרכז להוראה ולמידה  
مركز تدريس وتعلم  
The Teaching & Learning Center



# שיתוף בממשק עריכת הטופס

## מתן הרשאות ספציפיות לאנשים ספציפיים

The screenshot shows a form editor interface. At the top right, there is a header "הוספת עורכים" (Add Editors) with a right-pointing arrow icon. Below this, there is a search bar containing the email address "alevenberg@gmail.com" with a small profile picture icon to its right. To the left of the search bar is a dropdown menu with the text "בעל/ת הרשאת עריכה" (Editor permission holder). Below the search bar, there is a checked checkbox labeled "שליחת הודעה לאנשים" (Send message to people). The main body of the form is a large, empty text area labeled "הודעה" (Message). At the bottom of the form, there is a yellow information bar with the text "עורכים יוכלו להציג תשובות לטופס ולמחוק אותן" (Editors will be able to view responses to the form and delete them) and an information icon. At the very bottom, there is a blue button labeled "שליחה" (Send).

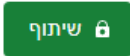
1. נזין את כתובות המייל של האנשים שעימם נרצה לשתף את המסמך.

2. ננסח את תוכן ההודעה שתישלח לנמען.

3. נלחץ על [שליחה].



# שיתוף בממשק התגובות - גליון אלקטרוני

1. נלחץ על  (סמל המנעול מראה שכעת המסמך פרטי).
2. תיפתח חלונית הגדרות השיתוף:

הגדרת שיתופיות  
באמצעות מתן  
הרשאת גישה  
לאנשים ספציפיים  
(לפי כתובת ג'ימיל)  
והרשאות ספציפיות  
לכל אחד מהם

שיתופיות באמצעות  
שליחת קישור ללא  
מתן הרשאת גישה  
לאנשים ספציפיים

המכללה האקדמית בית ברל  
الكلية الأكاديمية بيت بيرل  
Beit Berl College



המרכז להוראה ולמידה  
مركز تدريس وتعلم  
The Teaching & Learning Center



# מתן הרשאות ספציפיות לאנשים ספציפיים

1. נזין באזור המתאים את כתובות המייל של האנשים שעימם נרצה לשתף את המסמך.

2. תופיע החלונית הבאה:

א. הגדרת אפשרות הפעולה

ב. ניסוח תוכן ההודעה שתישלח

ג. שליחה

המכללה האקדמית בית ברל  
الكلية الأكاديمية بيت بيرل  
Beit Berl College




המרכז להוראה ולמידה  
مركز تدريس وتعلم  
The Teaching & Learning Center





# זיהוי מסמך עם שיתוף

שיתוף 

• לפני השיתוף

שיתוף 

• לאחר השיתוף

המכללה האקדמית בית ברל  
الكلية الأكاديمية بيت بيرل  
Beit Berl College



המרכז להוראה ולמידה  
مركز تدريس وتعلم  
The Teaching & Learning Center



# רמות הרשאות השיתופיות

רמת הרשאת השיתופיות מתקבלת בהתאם למטריצה המשלבת בין הגדרות אפשרויות הנראות לבין הגדרת אפשרויות הפעולה

פרטי (Private)	כל מי שברשותו הקישור ( Anyone (with the link	ציבורי ברשת האינטרנט ( Public (on the web	אפשרויות הנראות
			אפשרויות הפעולה
	-----	-----	בעלים (Is owner)
		רמת השיתוף הגבוהה ביותר	עריכה (Can edit)
			תגובה (Can comment)
רמת השיתוף הנמוכה ביותר			צפייה (Can view)

המכללה האקדמית בית ברל  
الكلية الأكاديمية بيت بيرل  
Beit Berl College



המרכז להוראה ולמידה  
مركز تدريس وتعلم  
The Teaching & Learning Center



# הדרכה ותמיכה

המכללה האקדמית בית ברל  
الكلية الأكاديمية بيت بيرل  
Beit Berl College



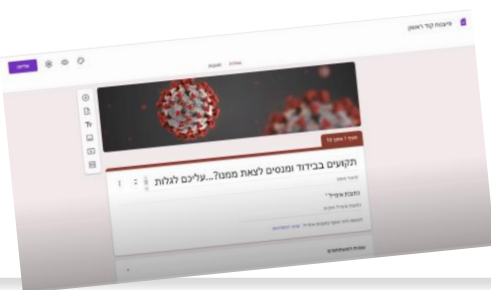
המרכז להוראה ולמידה  
مركز تدريس وتعلم  
The Teaching & Learning Center

# חומרי הדרכה

יצירת טפסים בגוגל Google forms  
אורלי אנגל - הדרכת מחשבים  
[להנחיות לחצו כאן](#)



יצירת חדר בריחה באמצעות טופס של גוגל  
[להנחיות לחצו כאן](#)



טיפ:  
ניתן להיכנס  
ליוטיוב ולחפש  
סרטוני הדרכה

המכללה האקדמית בית ברל  
الكلية الأكاديمية بيت بيرل  
Beit Berl College



המרכז להוראה ולמידה  
مركز تدريس وتعلم  
The Teaching & Learning Center



# תמיכה

## רוצים עזרה?

בכל שאלה, תהייה והתלבטות אנחנו כאן,

צוות מרכז להוראה ולמידה

דוא"ל: [tikshuv@beitberl.ac.il](mailto:tikshuv@beitberl.ac.il)

המכללה האקדמית בית ברל  
الكلية الأكاديمية بيت بيرل  
Beit Berl College



המרכז להוראה ולמידה  
مركز تدريس وتعلم  
The Teaching & Learning Center

בהצלחה

המכללה האקדמית בית ברל  
الكلية الأكاديمية بيت بيرل  
Beit Berl College



המרכז להוראה ולמידה  
مركز تدريس وتعلم  
The Teaching & Learning Center